

② 재정 여건

②-1 재정자립도

재정자립도란 스스로 살림을 꾸릴 수 있는 능력을 나타내는 지표입니다. 재정자립도가 100%에 가까울수록 재정운영의 자립능력은 우수하게 됩니다. 2024년도 공주시의 당초 예산 기준 재정자립도는 12.15%입니다.

(단위 : 억원, %)

재정자립도 (B/A)	세입 합계 (A=B+C+D+E)	자체세입* (B)	이전재원** (C)	지방채 (D)	보전수입 등 및 내부거래(E)
12.15 (15.43)	9,157 (9,157)	1,113 (1,413)	7,744 (7,744)	0 (0)	300 (0)

▶ 일반회계 기준, ()는 2014년 세입과목이 개편되기 이전을 기준으로 산출한 값입니다.

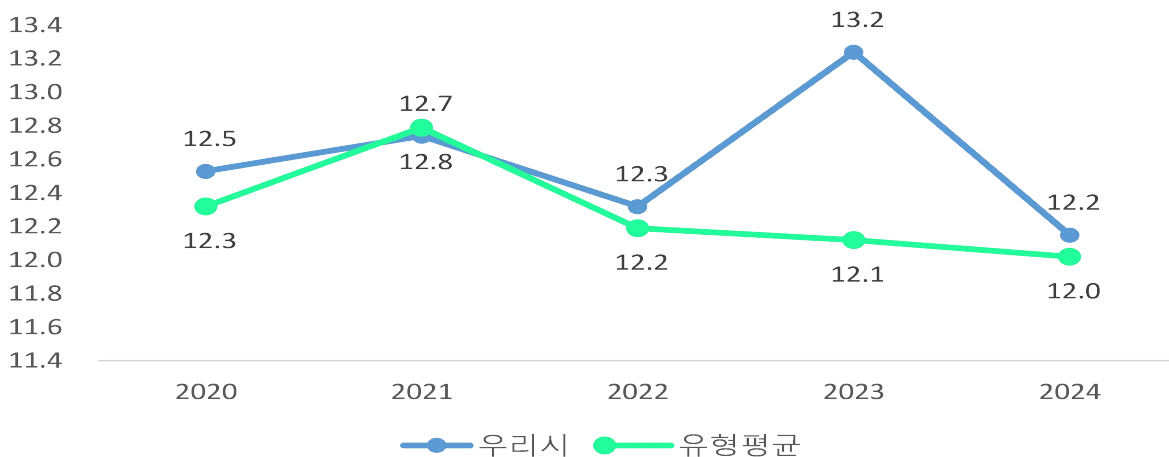
- 2014년 세입과목 개편으로 잉여금, 이월금, 전입금, 예탁.예수금 등이 '세외수입'에서 '보전수입 등 내부거래'로 이동

* 자체세입 : 지방세(지방교육세 제외) + 세외수입

** 이전재원 : 지방교부세 + 조정교부금 등 + 보조금

최근 5년 재정자립도

(단위:%)



우리시의 재정자립도는 최근 감소 추세이며 동일 지자체 유형평균에 비해서는 높은 편입니다.

② - 2 재정자주도

재정자주도란 전체 세입에서 용처를 자율적으로 정하고 집행할 수 있는 재원의 비율을 말합니다. 재정자주도가 100%에 가까울수록 재정운용의 자율성도 좋다는 의미이며 2024년도 공주시의 당초예산 기준 재정자주도는 57.81%입니다.

(단위 : 억원, %)

재정자주도 (B/A)	세입 합계 (A=B+C+D+E)	자주재원* (B)	보조금 (C)	지방채 (D)	보전수입 등 및 내부거래(E)
57.81 (61.08)	9,157 (9,157)	5,293 (5,593)	3,564 (3,564)	0 (0)	300 (0)

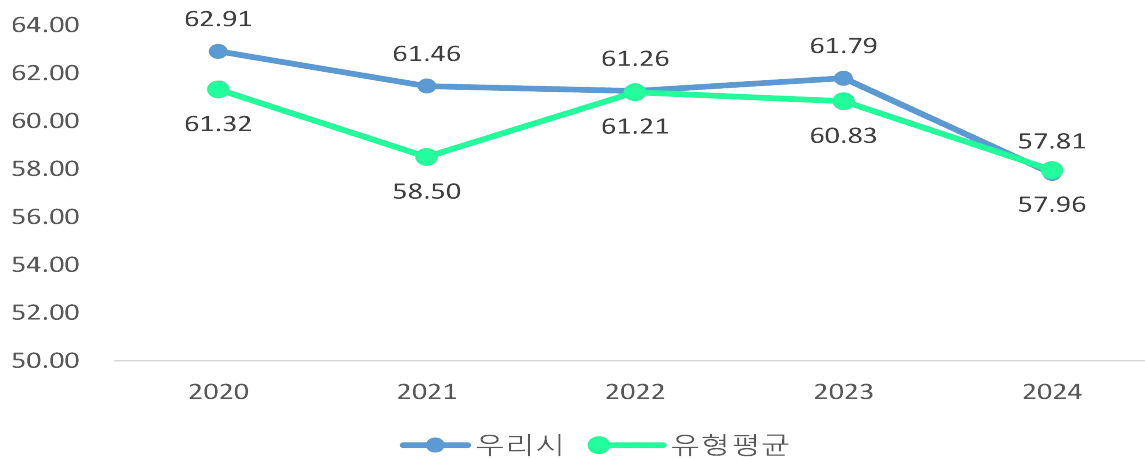
▶ 일반회계 기준, ()는 2014년 세입과목이 개편되기 이전을 기준으로 산출한 값입니다.

- 2014년 세입과목 개편으로 잉여금, 이월금, 전입금, 예탁.예수금 등이 '세외수입'에서 '보전수입 등 내부거래'로 이동

* 자주재원 : 자체세입 + 지방교부세 + 조정교부금 등

최근 5년 재정자주도

(단위:%)



우리시의 재정자주도는 전년도 대비 감소하였으나 동일 지자체 유형평균인 57.96% 과 비슷한 수준입니다.

② - 3 통합재정수지

- 통합재정수지란 당해연도의 일반회계, 특별회계, 기금을 모두 포괄한 수지로서 회계 간 내부거래를 제외한 순수한 재정수입에서 순수한 재정지출을 차감한 수치를 의미합니다. 2024년 공주시의 당초예산 기준 통합재정수지는 **-309억으로 적자**입니다.

(단위 : 억원)

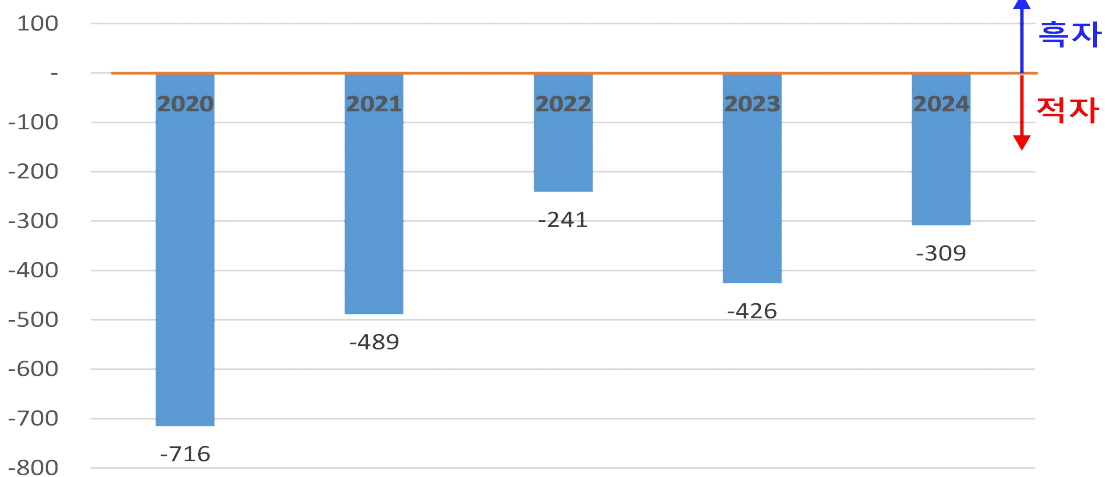
회계별	통 계 규 모					통합재정수지 1* (H=A-B-E)
	세입 (A)	지출 (B)	융자 회수 (C)	융자 지출 (D)	순융자 (E=D-C)	
총 계	9,241	9,562	95	83	-12	-309
일반회계	8,857	8,803	0	0	0	54
기타 특별회계	13	181	95	83	-12	-156
공기업 특별회계	363	572	0	0	0	-209
기 금	9	6	0	0	0	3

* 통합재정수지 1 = 세입(경상수입 + 이전수입 + 자본수입) - 통합재정규모(지출+순융자)

※ 실제 지방재정의 흑적자 규모 표현을 위해 **순세계잉여금을 포함한 통합재정수지 2 산출(별첨)**

최근5년 통합재정수지 현황

(단위:억원)



♣ 별첨 3 : 최근 5년 통합재정수지2(순세계잉여금 포함) 현황

우리시의 예산기준 통합재정수지는 5년 연속 적자였으나, 적자폭은 다소 줄어든 상태입니다.

